

Перв. примен.

Справ. №

Подп. и дата

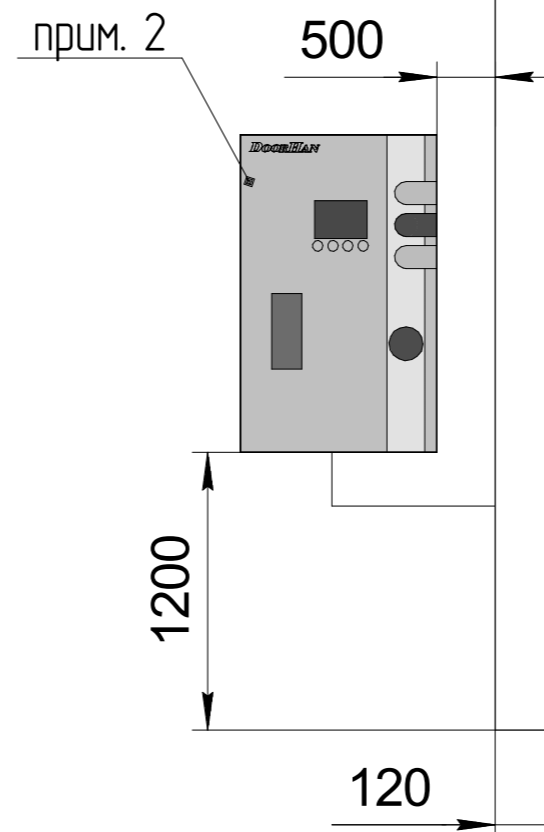
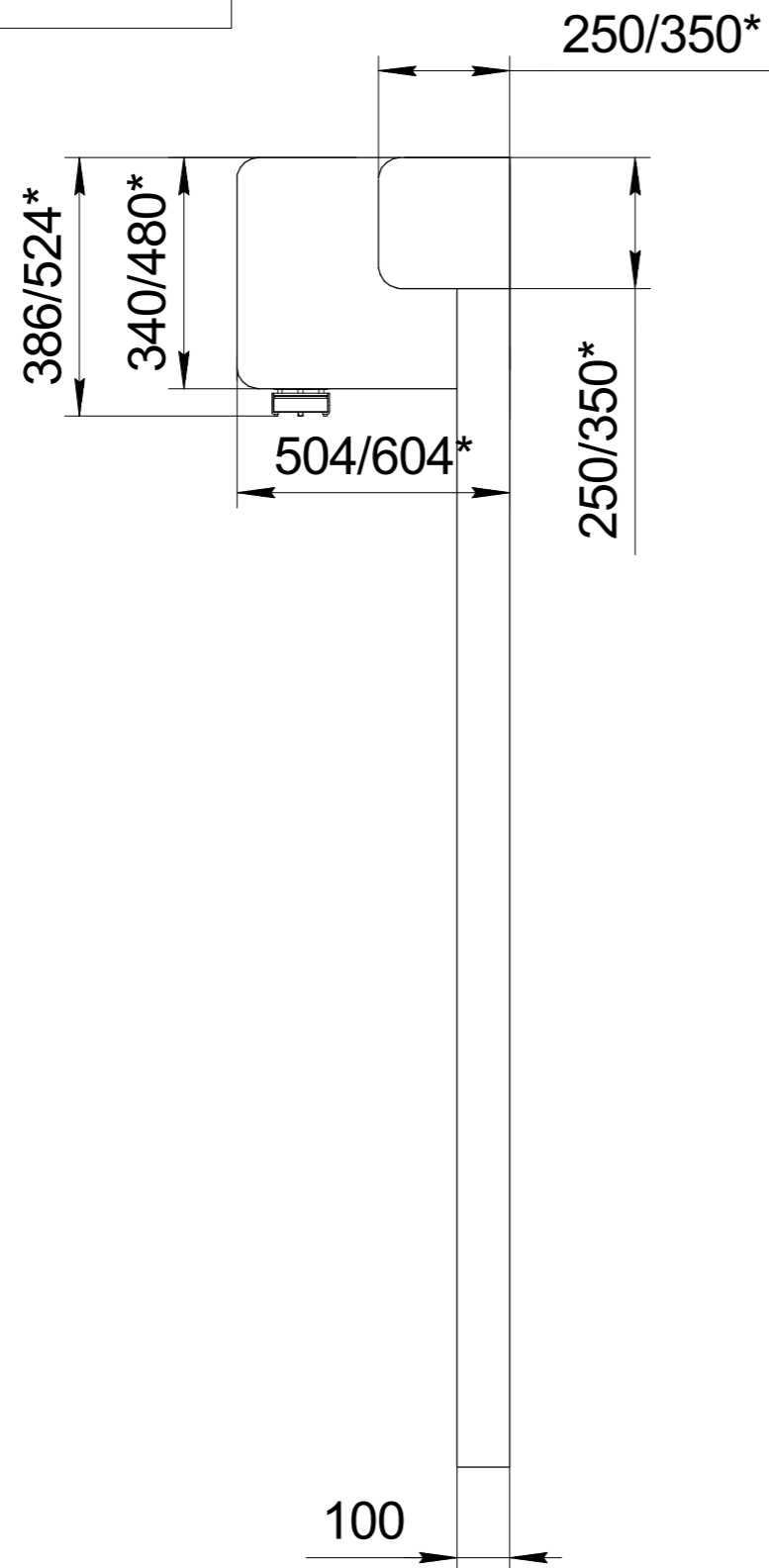
Инв. № дудл.

Взам. инв. №

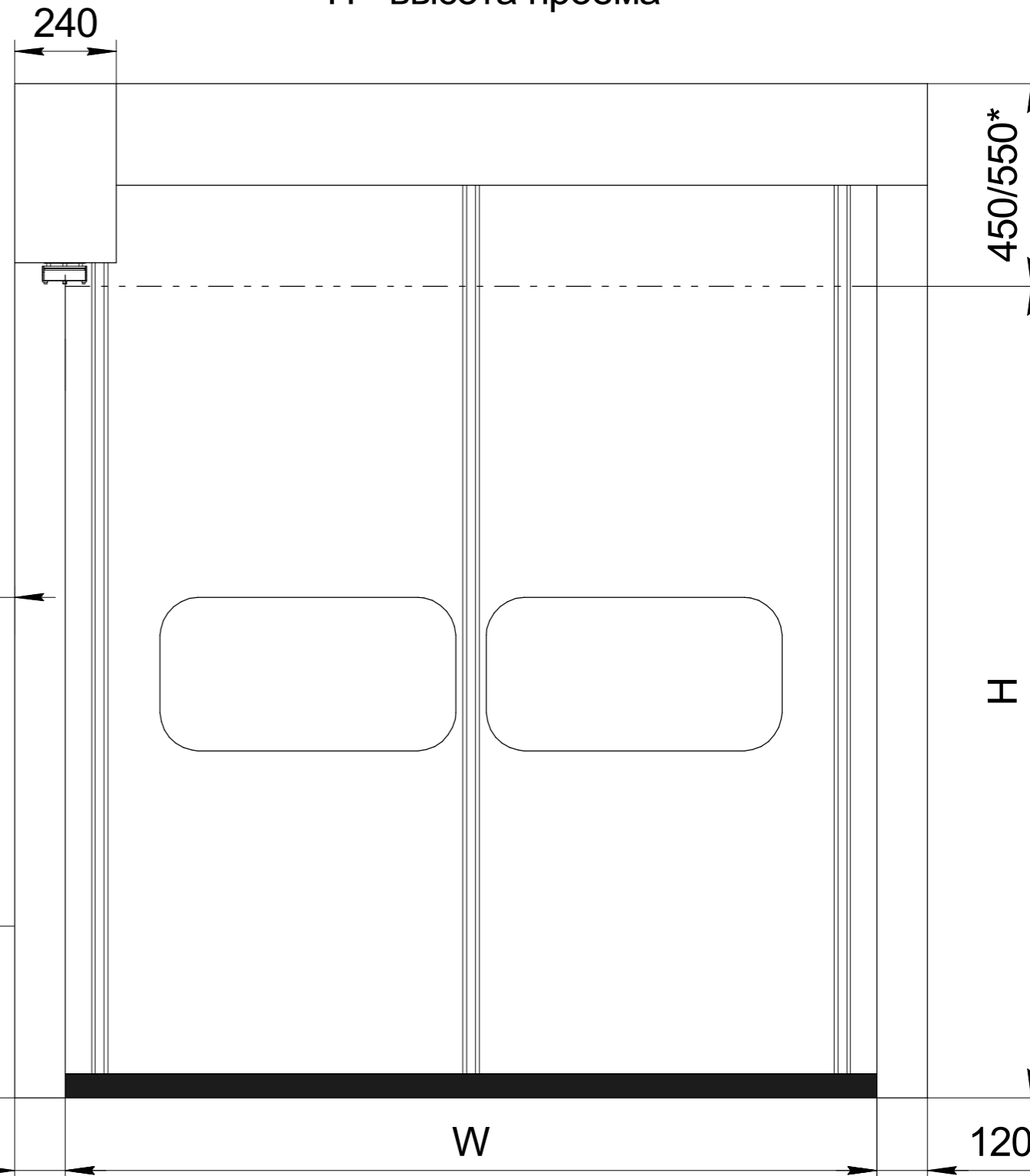
Подп. и дата

Инв. № подл.

Скоростные рулонные ворота



W - ширина проема  
H - высота проема



- 1.\*- значение для ворот, высота проема которых более 2800 мм.
2. 380В (3 фазы+нейтраль+земля)/220В(1 фаза+нейтраль+земля) подвести к месту установки блока управления скоростных ворот и обеспечить поверхность 250x450 мм для установки блока управления.
3. "Окна во всю ширину" и "Максимально прозрачное полотно" рассчитываются индивидуально в зависимости от W и H
4. Для получения более подробной информации обращайтесь в компанию "DoorHan".

Изм.	Лист	№ докум.	Подп.	Дата
Разраб.				
Проб.				
Т.контр.				
Н.контр.				
Утв.				

Скоростные рулонные ворота

SpeedRoll SDI  
(привод спереди)

Лит.	Масса	Масштаб
Лист	Листов	

**DOORHAN**